

3 действия для подготовки функции BLUETOOTH 3 дії для підготовки функції BLUETOOTH

1 Согласование Створення пари

Сначала выполните регистрацию (“согласование”) Bluetooth-устройства (сотового телефона и т.п.) и данного устройства. После первого согласования повторять эту процедуру больше не нужно.

Спочатку зареєструйте («створіть пару») пристрій Bluetooth (мобільний телефон тощо) із цим пристроєм. Створення пари необхідне лише першого разу.

2 Соединение Підключення

Иногда согласование позволяет автоматически выполнить подключение. Чтобы использовать устройство после согласования, установите соединение.

Іноді створення пари дозволяє встановити з'єднання автоматично. Щоб використовувати пристрій після створення пари, встановіть з'єднання.

3 Разговор с использованием гарнитуры/Музыка Розмова у режимі handsfree/Відтворення музики

При наличии соединения можно разговаривать по телефону с использованием гарнитуры и слушать музыку.

Після встановлення з'єднання можна розмовляти по телефону, використовуючи функцію «вільні руки», і слухати музику.

Сайт для получения поддержки/
Сайт підтримки

<http://support.sony-europe.com/>

Разговор с использованием гарнитуры Розмова у режимі handsfree



Необходимая операция/Щоб	Нажмите кнопку/Натисніть
Принятие вызова Прийняти дзвінок	
Завершение вызова Завершити дзвінок	или (OFF) / або (OFF)
Отклонение вызова Відхилити дзвінок	×2 с. / протягом 2 сек
Повторный набор Повторити набір	1 (SOURCE) → 2 ×3 с. / протягом 3 сек
Перевод вызова Перевести дзвінок	×2 с. / протягом 2 сек

Музыка Відтворення музики



Необходимая операция/Щоб	Нажмите кнопку/Натисніть
Прослушивание Прослуховування	1 (SOURCE) → 2 Начните воспроизведение на аудиоустройстве. Почніть відтворення на аудіопристрої.
Воспроизведение/пауза (AVRCP)* Відтворення/пауза (AVRCP)*	(6) (PAUSE)
Пропуск композиций (AVRCP)* Пропуск записів (AVRCP)*	⏮ / ⏭

* Набор операций зависит от типа аудиоустройства.

* Набор операций зависит от типа аудиопристрою.

SONY

3-299-320-31 (1)

Bluetooth™ Audio System

Краткое руководство по использованию
функции Bluetooth

Швидка довідка з функції Bluetooth

Это руководство “Краткий справочник” напомнит об использовании функции Bluetooth на этом устройстве, если вы забудете после прочтения прилагаемых инструкций по эксплуатации. Для получения подробной информации о работе устройства см. прилагаемые инструкции по эксплуатации и инструкции по эксплуатации устройства Bluetooth.

Призначення посібника “Швидка довідка” – нагадати, як користуватися функцією Bluetooth на цьому пристрої, якщо під час читання наданих інструкцій з використання ви цього не запам'ятали. Детальні відомості щодо використання див. у наданих інструкціях із використання пристрою і пристрою Bluetooth.

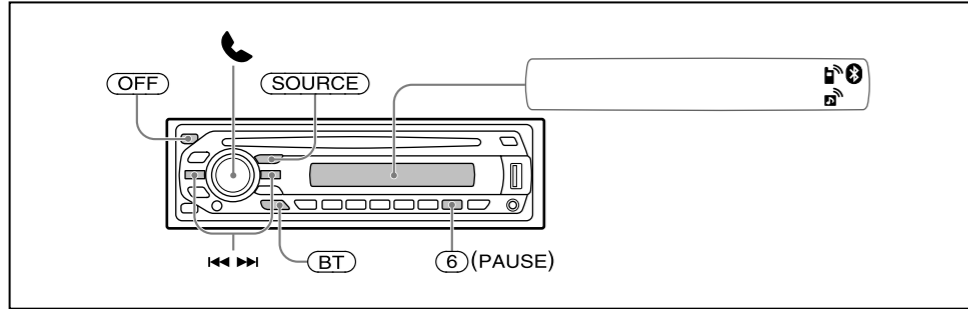


MEX-BT3600U

© 2008 Sony Corporation Printed in Thailand

Кнопки и значки Кнопки та піктограми

Кнопки и значки/Кнопки та піктограми



Значок состояния/Стан піктограми

Bluetooth	Горит Горит	Сигнал Bluetooth включен Сигнал Bluetooth увімкнено
	Мигает Блимає	Режим ожидания согласования Режим очікування створення пари
	Нет Немає	Сигнал Bluetooth отключен Сигнал Bluetooth вимкнено
Mobile Phone	Горит Горит	Соединение с сотовым телефоном успешно установлено З'єднання з мобільним телефоном успішно встановлено
	Мигает Блимає	Устройство соединено с сотовым телефоном. Пристрій встановлює з'єднання з мобільним телефоном
	Нет Немає	Соединение отсутствует Немає підключення
Audio Device	Горит Горит	Соединение с аудиоустройством успешно установлено З'єднання з аудіопристроєм успішно встановлено
	Мигает Блимає	Данное устройство соединено с аудиоустройством. Пристрій встановлює з'єднання з аудіопристроєм
	Нет Немає	Соединение отсутствует Немає підключення

Согласование Створення пари

Использование устройства/Використання пристрою

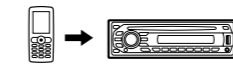
Использование Bluetooth-устройства/ Використання пристрою Bluetooth

1	BT × 5 с. BT × протягом 5 сек →	
2		Поиск Пошук
3		 Выберите «XPL0D» Виберіть «XPL0D»
4		Код доступа "0000" Пароль "0000"
5		Следуйте указаниям на дисплее Виконайте вказівки на дисплеї
6	Согласование выполнено успешно/ Створення пари успішно завершено →	

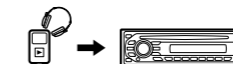
Соединение Підключення

ON (сигнал Bluetooth включен/Сигнал Bluetooth увімкнено)

1	BT × 3 с. BT × протягом 3 сек →
---	---------------------------------------



1	С помощью сотового телефона установите соединение с устройством. Встановіть підключення до цього пристрою за допомогою мобільного телефону. →
---	---



1	Используя аудиоустройство, установите связь с данным устройством. Встановіть підключення до цього пристрою за допомогою аудіопристрою. →
---	--

Примечание
Вы можете подключиться с данного устройства к Bluetooth-устройству (см. инструкции по эксплуатации).
Если вы не можете подключиться с данного устройства к Bluetooth-устройству, повторите попытку подключения.

Примітка
Можна підключитися з цього пристрою до пристрою Bluetooth (див. інструкції з використання).
Якщо не вдається підключитися з цього пристрою до пристрою Bluetooth, створіть пару ще раз.