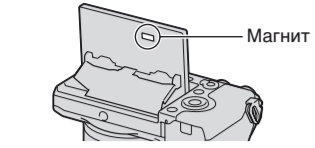


О ЖК-мониторе и объективе

• ЖК-монитор изготовлен с использованием особо высокоточной технологии, что позволяет при эксплуатации эффективно использовать свыше 99,99 % пикселей. Однако может быть, несколько очень мелких черных и/или красных точек (белого, красного, синего или зеленого цвета), постоянно появляющихся на ЖК-мониторе. Появление этих точек вполне нормально для процесса изготовления и никаким образом не влияют на изображение.

• К задней стороне ЖК-монитора прикреплен магнит. Не размещайте предметы, на которые отрицательно воздействуют поля, такие как гибкие диски или кредитные карты, между ЖК-монитором и корпусом камеры.



• При низкой температуре на ЖК-мониторе может появляться шлейф изображения. Это не является неисправностью. При включении камеры в холодном месте ЖК-дисплей может временно потемнеть.
• Не подвергайте камеру воздействию прямого солнечного света. Если солнечный свет будет сфокусирован на близлежащий объект, это может вызвать возгорание. Если вы вынуждены разместить камеру под воздействием прямого солнечного света, наденьте переднюю крышку объектива.

Об использовании объективов и принадлежности
Рекомендуется использовать объективы/принадлежности Sony, соответствующие характеристикам данной камеры. Использование изделий других производителей может привести к невозможности использования всех параметров камеры или приведет к поломкам и неисправностям камеры.

Не используйте/не храните камеру в следующих местах

• В чрезмерно жарком, сухом или влажном месте
• В таких местах, как, например, в автомобиле, припаркованном под прямыми солнечными лучами, корпус камеры может деформироваться, что может привести к неисправности.
• Под прямыми лучами солнца или вблизи нагревательного прибора Корпус камеры может обесцвеститься или деформироваться, и это может привести к неисправности.
• В месте, подверженном качающей вибрации
• Вблизи источников сильного магнитного поля
• В местах с повышенным содержанием песка или пыли Будьте осторожны, чтобы не допустить попадания песка или пыли в камеру. Это может привести к неисправности камеры, и в некоторых случаях эта неисправность не может быть устранена.

О температуре камеры

Ваша камера и батареи могут нагреться в результате непрерывного использования, однако это не является неисправностью.

О конденсации влаги

При быстром перемещении камеры из холодного места в теплое, внутри или снаружи камеры может конденсироваться влага. Подобная конденсация влаги может привести к неисправности камеры.

Как предотвратить конденсацию влаги

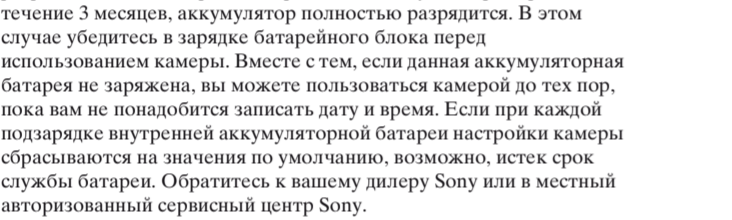
При перемещении камеры из холодного места в теплое помещение поместите ее в пластиковый пакет и дайте ей возможность адаптироваться к условиям в новом месте около часа или более.

При конденсации влаги

Выключите камеру и подождите около часа, пока влага не испарится. Обратите внимание, что если вы попытаетесь выполнить съемку, когда внутри объектива остается влага, вы не сможете записать качественные изображения.

О внутренней аккумуляторной батарее

В этой камере имеется встроенная подзаряжаемая батарея, предназначенная для сохранения даты, времени и других установок вне зависимости от того, включено или выключено питание и установлен ли батарейный блок. Данная аккумуляторная батарея постоянно заряжается в течение всего времени использования Вашего фотоапарата. Если же фотоапарат используется только в короткие промежутки времени, аккумулятор постепенно разряжается, и, если фотоапарат не используется примерно в течение 3 месяцев, аккумулятор полностью разрядится. В этом случае убедитесь в зарядке батарейного блока перед использованием камеры. Вместе с тем, если данная аккумуляторная батарея не заряжена, вы можете пользоваться камерой до тех пор, пока вам не понадобится записать дату и время. Если при каждой подзарядке внутренней аккумуляторной батареи настройки камеры сбрасываются на значения по умолчанию, возможно, истек срок службы батареи. Обратитесь к вашему дилеру Sony или в местный авторизованный сервисный центр Sony.



• На заднем боці РК-монітора знаходиться магніт. Не кладіть між РК-монітором та корпусом фотоапарата речі, уразині до магнітних полів, наприклад дискету або кредитну картку.



• При низькій температурі на РК-моніторі може спостерігатися шлейф зображення. Це не є несправністю. При вмикненні фотоапарата на холоді РК-монітор може тимчасово потемніти.
• Не піддавайте фотоапарат впливу прямого сонячного світла. Якщо сонячне світло буде сфокусоване на близькому об'єкті, це може спричинити загоряння. Якщо доводиться тримати фотоапарат під прямим сонячним світлом, надіньте передню кришку об'єктива.

Відомості про об'єктиви та приладдя
Радімо використовувати об'єктиви/приладдя Sony, розроблені відповідно до характеристик цього фотоапарата. Використання продукції інших виробників може змусити фотоапарат працювати лише з їхніми можливостями або призведе до відриву і неналежної роботи фотоапарата.

Не використовуйте/не зберігайте фотоапарат у наступних місцях

• У надмірно жарких, сухих або вологих місцях
• У таких місцях, як, наприклад, салон автомобіля, що стоїть на сонці, корпус фотоапарата може деформуватися, а це може спричинити несправність.
• Під прямим сонячним промінням або поблизу нагрітвача Корпус фотоапарата може знебарвистися або деформуватися, а це може спричинити несправність.
• У місцях, схильних до коливальних вібрацій
• Поблизу сильних магнітних полів
• У місцях з підвищеним рівнем пилку або пилу
• Не допускайте потрапляння піску чи пилу у фотоапарат. Це може спричинити несправність фотоапарата, яка ніколи може бути несправною.

Відомості про температуру фотоапарата
Фотоапарат і аккумулятор можуть нагріватися через тривале використання, але це не є несправністю.

Про конденсацию влаги

При перенесении фотоапарата в холодную в теплую среду в камере и корпусе фотоапарата может конденсироваться влага. Подобная конденсация влаги может привести к неисправности камеры.

Как избежать конденсации влаги

Если фотоапарат перенесен с холоду в тепле місце, покладіть його у пластиковий пакет і дайте йому адаптуватися до нових умов близько години або більше.

Акщо конденсувалася волога

Вимкніть фотоапарат і зачекайте годину, доки волога випарується. Майте на увазі, що при спробі виконувати зйомку, коли всередині об'єктива залишається волога, зображення будуть нечіткі.

Про внутрішній акумулятор

Цей фотоапарат має внутрішній акумулятор, призначений для збереження дати, часу та інших параметрів незалежно від того, увімкнено живлення чи ні, або встановлено акумуляторний блок чи ні. Цей акумулятор постійно заряджається впродовж усього часу використання фотоапарата. Проте, якщо фотоапарат використовується лише інколи, акумулятор поступово розряджається і, якщо фотоапарат не використовується впродовж приблизно трьох місяців, він розряджається повністю. Не забувайте заряджати акумулятор перед використанням фотоапарата. Однак користуватися фотоапаратом можна, навіть якщо цей акумулятор не заряджений, доки не знадобиться записати дату та час. Якщо кожного разу від час зарядження акумулятора настройки фотоапарата скидаються до заводських за промовчанням, можливо, внутрішній акумулятор несправний. Зверніться до свого дилера Sony або в місцевий авторизований сервисний центр Sony.

Спосіб заряджання внутрішнього акумулятора

Встановіть у фотоапарат заряджений акумуляторний блок або підключіть фотоапарат до розетки за допомогою адаптера змінного струму (продається окремо) і залиште його прийняти на 24 години з निжним живленням.

Відомості про запис/відтворення

• Якщо картка пам'яті використовується з фотоапаратом уперше, рекомендується перед зйомками відформатувати цю картку за допомогою фотоапарата, щоб забезпечити надійну роботу картки пам'яті. Зауважте, що форматування остаточно видаляє всі дані з картки пам'яті, їх відновлення неможливе. Збережіть важливі дані у ком'ютері тощо.

Спосіб заряджання внутрішньої акумуляторної батареї
Встановіть заряджений батарейний блок в камеру или подключите камеру к сетевой розетке при помощи адаптера переменного тока (продается отдельно), и оставьте камеру на 24 часа или более с выключенным питанием.

О записи/воспроизведении

• При первом использовании карты памяти с камерой для стабильной работы карты памяти рекомендуется перед съемкой отформатировать карту при помощи камеры. Обратите, что форматирование карты приводит к полному удалению и невозможности восстановления всех данных на карте памяти. Сохраните ценные данные на компьютере и т. п.
• При повторной высококачественной записи/удалении изображений может произойти фрагментирование данных на карте памяти. Возможно вы не сможете сохранить или записать файлы. В таком случае сохраните изображения на компьютере или на другом устройстве хранения и затем отформатируйте карту памяти.

• Компенсация на записанное содержание не предоставляется, даже в том случае, если запись или воспроизведение невозможны из-за неисправности камеры или носителя записи и т. п.
• Для предотвращения потенциальной опасности потери данных всегда следует выполнять копирование (резервное копирование) данных на другой носитель.
• Перед съемкой событий, происходящих только один раз, выполните пробную съемку, чтобы убедиться в правильной работе камеры.
• Данная камера не является пыле-, влагозащитной и водонепроницаемой.

• Не наводите камеру на солнце или другой источник яркого света. Это может привести к несправности камеры.
• Не смотрите на солнце или источник сильного света через снятый объектив. Это может вызвать непереносимое поражение ваших глаз. Или же может привести к несправности объектива.
• Не используйте камеру вблизи генераторов сильных радиоволн или источников излучения. Камера может не выполнить запись или воспроизведение надлежащим образом.
• Использование камеры в местах с повышенным содержанием песка или пыли может привести к неисправности.
• Не трясите камеру и не подвергайте ее ударам. Помимо несправности и невозможности выполнить запись изображений, это может привести к непригодности носителя информации или стать причиной искажения, повреждения или потери данных.
• Протрите поверхность вспышки мягкой тканью. Тепло, изучаемое вспышкой, может привести к прилипанию грязи к ее поверхности, приводя к образованию дыма или подгорания.
• Храните камеру, прилагаемые принадлежности и т. п. в недоступном для детей месте. Они могут проглотить карту памяти и т. п. В случае возникновения подобной проблемы, немедленно обратитесь к врачу.





Предупреждение об авторских правах

На телевизионные программы, фильмы, видеоленты и другие материалы может распространяться авторское право. Неправомочная переапись таких материалов может противоречить положениям закона об авторском праве.

О технических характеристиках, указанных в данном руководстве

Данные о работе камеры и ее технических характеристики определены в следующих условиях, кроме случаев, указанных в настоящем руководстве: при обычной температуре окружающей среде 25°С и использовании батарейного блока, заряжающегося в течение часа после погасания индикатора CHARGE.

Торговые марки

• **CE** является торговой маркой Sony Corporation.
• "Memory Stick",  "Memory Stick PRO", **MEMORY STICK PRO**, "Memory Stick Duo",  "Memory Stick Duo", **MEMORY STICK DUO**, "Memory Stick PRO-HG Duo",  "Memory Stick PRO-HG Duo",  "MagicGate" и **MAGIC GATE** являются торговыми марками Sony Corporation.
• "InfoLITHiUM" является торговой маркой Sony Corporation.
• "PhotoTV HD" является торговой маркой Sony Corporation.
• DVDirect является торговой маркой Sony Corporation.
• Blu-ray Disc™ и Blu-ray™ являются торговыми марками Ассоциации Blu-ray Disc.
• "AVCHD Progressive" и логотип "AVCHD Progressive" являются торговыми марками Panasonic Corporation и Sony Corporation.
• Dolby и символ двойного D являются торговыми марками Dolby Laboratories.
• Microsoft, Windows и Windows Vista являются либо зарегистрированными торговыми марками, либо торговыми марками Microsoft Corporation в Соединенных Штатах Амерки и/или в других странах.
• HDMI, логотип HDMI и High-Definition Multimedia Interface являются торговыми марками или зарегистрированными торговыми марками HDMI Licensing LLC.
• Macintosh и Mac OS являются торговыми марками или зарегистрированными торговыми марками Apple Inc.



• Дані на картці пам'яті можуть стати фрагментованими через багаторазове записування/видалення зображень. Висадкоп цього збереження або записування відео може стати неможливим. Якщо це трапилось, збережіть зображення у комп'ютері або на іншому пристрої, а потім відформатуйте картку пам'яті.
• Ушкодування втрати записаних даних неможливе, навіть якщо запис або відтворення не виконувались через несправність фотоапарата, картки пам'яті тощо.
• Щоб запобігти можлиवому ризику втрати даних, слід завжди виконувати копіювання (резервне копіювання) даних на інший носій.
• Перед зйомкою неповторних подій виконайте пробу зйомку, щоб переконатися у правильній роботі фотоапарата.
• Цей фотоапарат не є ні пілонепрокиним, ні водонепроникиим, ні захищеним від бризок.
• Не спрямовуйте фотоапарат на сонце або інше джерело яскравого світла. Це може призвести до несправної роботи фотоапарата.
• Не дивіться на сонце або джерело потужного світла крізь знятий об'єктв. Це може завдати несправної шкоди зору. Або ж це може призвести до несправності об'єктива.
• Не користуйтеся фотоапаратом поблизу генераторів сильних радіоволн або джерел випромінювання. Фотоапарат може не виконати запис чи відтворення належним чином.
• Користування фотоапаратом у місцях із підвищеною кількістю піску або пилу може викликати несправність.
• Не труйте фотоапарат і не стукайте по ньому. Окрім несправності та неможливості виконати запис зображень, це може призвести до непридатності картки пам'яті або стати причиною спотворення, пошкодження або втрати даних.
• Протріть поверхню спалаху м'якою тканиною. Тепло, що виділяється спалахом, може спричинити прилипання бруду до поверхні спалаху, що призводить до утворення диму або нагару.
• Тримайте фотоапарат, його приладдя тощо в недоступному для дітей місці. Вони можуть проковтнути картку пам'яті тощо. негайно зверніться до лікаря, якщо виникла така проблема.

Попередження щодо авторських прав

На телевiзійні програми, фiльми, вiдеострички та інші матеріали може розповсюджуватися авторське право. Несанкцiонований переапис таких матеріалів може суперечити положенням закону про авторські права.

Про технічні дані, наведені у даному Посібнику

Робочі характеристики та технічні дані визначені за наступних умов, окрім випадків, вказаних у цьому посібнику: за температури навколишнього середовища 25°С та за використання акумуляторного блока, який заряджався протягом однієї години після згасання індикатора CHARGE.

Торгові марки

• **CE** є торговою маркою Sony Corporation.
• "Memory Stick",  "Memory Stick PRO", **MEMORY STICK PRO**, "Memory Stick Duo",  "Memory Stick Duo", **MEMORY STICK DUO**, "Memory Stick PRO-HG Duo",  "Memory Stick PRO-HG Duo",  "MagicGate" і **MAGIC GATE** є торговими марками Sony Corporation.
• "InfoLITHiUM" є торговою маркою Sony Corporation.
• "PhotoTV HD" є торговою маркою Sony Corporation.
• DVDirect є торговою маркою Sony Corporation.
• Blu-ray Disc™ та Blu-ray™ є торговими марками Асоціації Blu-ray Disc.
• "AVCHD Progressive" і логотип "AVCHD Progressive" є торговими марками Panasonic Corporation та Sony Corporation.
• Dolby та символ подвійного D є торговими марками Dolby Laboratories.
• Microsoft, Windows і Windows Vista є зареєстрованими торговими марками або торговими марками Microsoft Corporation у США та/або інших країнах.
• HDMI, логотип HDMI і High-Definition Multimedia Interface є торговими марками або зареєстрованими торговими марками HDMI Licensing LLC.
• Macintosh і Mac OS є торговими марками або зареєстрованими торговими марками Apple Inc.

• **PowerPC** є зареєстрованим товарним знаком IBM Corporation у США.
• Intel, Intel Core і Pentium є торговими марками або зареєстрованими торговими марками Intel Corporation.
• Логотип SDXC є торговою маркою SD-3C, LLC.
• Eye-Fi є торговою маркою Eye-Fi Inc.
• MultiMediaCard є торговою маркою MultiMediaCard Association.
• **•Д-і** "PlayStation" є торговими марками Sony Computer Entertainment Inc.
• Adobe є зареєстрованою торговою маркою або торговою маркою Adobe Systems Incorporated у США та/або інших країнах.
• Окрім цього, назви систем та виробів, використані у цьому посібнику, вказані є торговими марками або зареєстрованими торговими марками їх відповідних розробників або виробників. Однак у цьому посібнику позначки [™] або * використовуються не в усіх випадках.



• Отримайте більше задоволення від PlayStation 3 — завантажте програмне забезпечення для PlayStation 3 з PlayStation Store (там, де це доступно.)

• **PowerPC** является зарегистрированной торговой маркой IBM Corporation в США.
• Intel, Intel Core и Pentium являются торговыми марками или зарегистрированными торговыми марками Intel Corporation.
• Логотип SDXC является торговой маркой SD-3C, LLC.
• Eye-Fi является торговой маркой Eye-Fi Inc.
• MultiMediaCard является торговой маркой MultiMediaCard Association.
• **•Д-и** "PlayStation" являются зарегистрированными торговыми марками Sony Computer Entertainment Inc.
• Adobe является зарегистрированной торговой маркой или торговой маркой Adobe Systems Incorporated в Соединенных Штатах Америки и/или других странах.
• Кроме того, названия систем и изделий, используемые в данном руководстве, являются, обычно, торговыми марками или зарегистрированными торговыми марками их соответствующих разработчиков или производителей. Однако знаки [™] или * используются не во всех случаях в данном руководстве.

• Добавьте дополнительные функции к вашей PlayStation 3, загрузив приложение для PlayStation 3 из PlayStation Store (там, где доступно).
• Приложение для PlayStation 3 требует учетную запись PlayStation Network и загрузку приложения. Доступно в областях, где доступно приложение PlayStation Store.

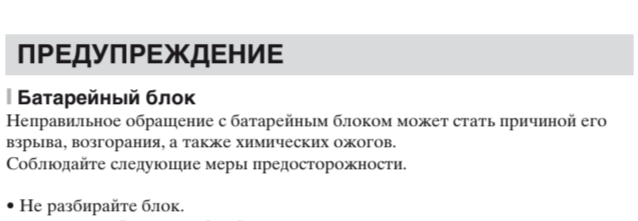


ПРЕДУПРЕЖДЕНИЕ

Для уменьшения опасности возгорания или поражения электрическим током не подвергайте аппарат воздействию дождя или влаги.

ВАЖНЫЕ ИНСТРУКЦИИ ПО ТЕХНИКЕ БЕЗОПАСНОСТИ -СОХРАНИТЕ ЭТИ ИНСТРУКЦИИ ОПАСНОСТЬ ДЛЯ УМЕНЬШЕНИЯ ОПАСНОСТИ ВОЗГОРАНИЯ ИЛИ ПОРАЖЕНИЯ ЭЛЕКТРИЧЕСКИМ ТОКОМ СТРОГО ЭЛЕКТРОДАЙТЕ ЭТИ ИНСТРУКЦИИ

Если форма итпесельная визки не соответствует сетевой розетке, используйте для сетевой розетки переходник соответствующей конфигурации.



ПРЕДУПРЕЖДЕНИЕ

Батарейный блок

Неправильное обращение с батарейным блоком может стать причиной его взрыва, возгорания, а также химических ожогов. Соблюдайте следующие меры предосторожности.

- Не разбирайте блок.
- Не подвергайте батарейный блок какому бы то ни было механическому воздействию: ударам, падением или попаданием под тяжелые предметы.
- Во избежание короткого замыкания не допускайте контакта металлических предметов с контактами батарейного блока.
- Не допускайте нагрева батарейного блока до температуры выше 60 °C: избегайте воздействия на него прямых солнечных лучей, а также не оставляйте в припаркованном на солнце автомобиле.
- Запрещается сжигать блок или бросать его в огонь.
- Не следует использовать поврежденные и протечки литий-ионные батареи.
- Для зарядки батарейного блока используйте оригинальное зарядное устройство Sony или другое совместное зарядное устройство.
- Храните батарейный блок в недоступном для детей месте.
- Храните батарейный блок в сухом месте.
- Замену следует выполнять только на батарейный блок того же или аналогичного типа, рекомендованный Sony.
- Утилизация использованных батарейных блоков должна производиться надлежащим образом в соответствии с инструкциями.



• Программа для PlayStation 3 требуете облікового запису PlayStation Network і завантаження програми. Вона доступна в регіонах, де знаходиться PlayStation Store.

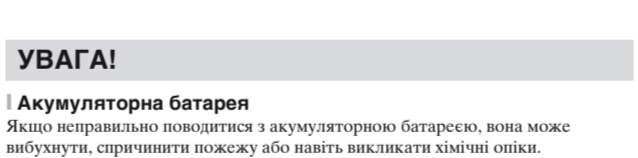


ПОПЕРЕДЖЕННЯ

Щоб знизити ризик займання або ураження електричним струмом, не піддавайте виріб впливу дощової води або вологи.

ВАЖЛИВІ ВКАЗІВКИ З ТЕХНІКИ БЕЗПЕКИ -ЗБЕРЕЖІТЬ ЦЮ ІНСТРУКЦІЮ НЕБЕЗБЕКА ЩОБ ЗМЕНШИТИ РИЗИК ВИНИКНЕННЯ ПОЖЕЖИ АБО УРАЖЕННЯ ЕЛЕКТРИЧНИМ СТРУМОМ, СЛІД РЕТЕЛЬНО ВИКОНУВАТИ ЦІ ВКАЗІВКИ

Якщо форма ітпесельна розмір розетки, користуйтеся переходником потрібної конфігурації.



УВАГА!

Акумуляторна батарея

Якщо неправильно поводитися з акумуляторною батареєю, вона може вибухнути, спричинити пожежу або навіть викликати хімічні опіки. Дотримуйтеся наведених нижче застережень.

- Не розбирайте акумуляторну батарею.
- Не роздавайте, не бийте та не прикладайте силу до акумуляторної батареї.
- Не бийте її металом, не кладіть та не наступайте на неї.
- Не замикайте контакти акумуляторної батареї та запобігайте потраплянню між ними металевих предметів.
- Не піддавайте акумуляторну батарею дії температури понад 60 °C, наприклад від впливом прямих сонячних променів у припаркованому автомобілі.
- Не піддавайте акумуляторну батарею дії вогню.
- Не торкайтеся пошкодженої литій-іонної батареї або такої, з якої витікає рідина.
- Заряджайте акумуляторну батарею, лише використовуючи оригінальний зарядний пристрій Sony або пристрій, який може заряджати акумуляторні батареї.
- Тримайте акумуляторну батарею поза досяжністю маленьких дітей.
- Тримайте акумуляторну батарею сухою.
- Замінійте акумуляторну батарею лише на таку саму або еквівалентну, яку рекомендує компанія Sony.
- Щвидко утилізуйте використані акумуляторні батареї, як описано в інструкції.

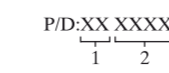
Зарядний пристрій

Навіть якщо індикатор CHARGE не горить, зарядний пристрій залишається з'єднаним з мережею живлення перемінного струму, поки вилка силового кабелю постійно знаходиться у настінній розетці. У разі виникнення будь-яких проблемних ситуацій підчас використання зарядного пристрою, негайно від'єднайте його від мережі живлення, вивинтивши вилку з настінної розетки.

За наявності в комплекті кабелю живлення його слід використовувати лише з цим фотоапаратом. Він не призначений для використання з іншими електронними пристроями.

Дата виготовлення виробу.
Дата використання виробу вказана на позначці «P/D», яка знаходиться на етикетці і штрих-кодом на картонній коробці.

Знаки, зазначені на етикетці зі штрих-кодом на картонній коробці.



1. Місяць виготовлення
2. Рік виготовлення
A-0, B-1, C-2, D-3, E-4, F-5, G-6, H-7, I-8, J-9.

Зарядне розетка

Дже если лампочка CHARGE не горит, зарядное устройство не будет отсоединено от источника питания переменного тока до тех пор, пока оно подсоединено к сетевой розетке. Если при использовании зарядного устройства возникнут какие-либо проблемы, немедленно отключите питание, отсоединив итпесельную вилку от сетевой розетки.

Сетевой шнур (провод питания), если он прилагается, предназначен специально для использования только с данным фотоапаратом, и не должен использоваться с другим электрическим оборудованием.



Дата изготовления изделия.

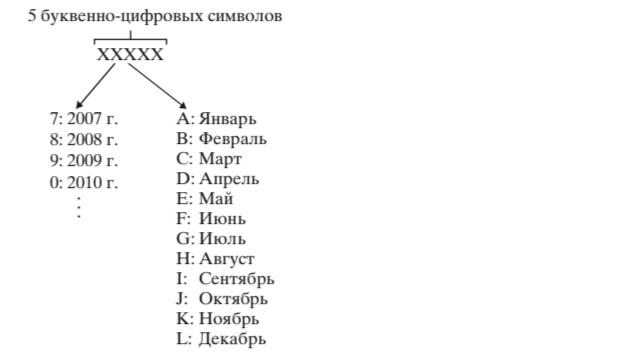
Вы можете узнать дату изготовления изделия, взглянув на обозначение «P/D», которое находится на этикетке со штрих кодом картонной коробки.

Знаки, указанные на этикетке со штрих кодом картонной коробки.



1. Месяць виготовлення
2. Рік виготовлення
A-0, B-1, C-2, D-3, E-4, F-5, G-6, H-7, I-8, J-9.

Дата виготовлення литий-ионного батарейного блока указаны на боковой стороне или на поверхности с наклейкой.



Для покупателей в Европе

Применение для покупателей в странах, где действуют директивы ЕС
Производителем данного устройства является корпорация Sony Corporation, 1-7-1 Konan Minato-ku Tokyo, 108-0075 Japan. Уполномоченным представителем по электромагнитной совместимости (EMC) и безопасности изделия является компания Sony Deutschland GmbH, Hedelfinger Strasse 61, 70327 Stuttgart, Germany. По вопросам обслуживания и гарантии обращайтесь по адресам, указанным в соответствующих документах.

Данное изделие прошло испытание и соответствует ограничениям, установленным в Директиве EMC в отношении соединительных кабелей, длина которых не превышает 3 метров.

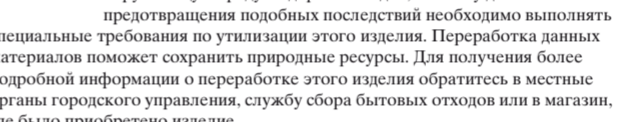
Внимание
Электромагнитные поля определенных частот могут влиять на изображение и звук данного аппарата.

Уведомление

Если статическое электричество или электромагнитные силы приводят к сбою в передаче данных, перезапустите приложение или отключите и снова подключите коммуникационный кабель (USB и т.д.).

Утилизация отслужившего электрического и электронного оборудования (директива применяется в странах Евросоюза и других европейских странах, где действуют системы раздельного сбора отходов)

Данный знак на устройстве или его упаковке обозначает, что данное устройство нельзя утилизировать вместе с прочими бытовыми отходами. Его следует сдать в соответствующий приемный пункт переработки электрического и электронного оборудования. Неправильная утилизация данного изделия может привести к потенциально негативному влиянию на окружающую среду и здоровье людей, поэтому для предотвращения подобных последствий необходимо выполнять специальные требования по утилизации этого изделия. Переработка данных материалов поможет сохранить природные ресурсы. Для получения более подробной информации о переработке этого изделия обратитесь в местные органы городского управления, службу сбора бытовых отходов или в магазин, где было приобретено изделие.



специальные требования по утилизации этого изделия. Переработка данных материалов поможет сохранить природные ресурсы. Для получения более подробной информации о переработке этого изделия обратитесь в местные органы городского управления, службу сбора бытовых отходов или в магазин, где было приобретено изделие.



Рік та місяць виробництва літійо-іонного батарейного блоку прошиграмовані на боковій поверхні або на поверхні етикеткою.

